



GROEP 5

Les 1

Emoties en Robotica

Naam:

GROEP 5

Les 1

Emoties en Robotica

Klassikaal

Vandaag ga je aan de slag met de robot. Voordat we dat doen is het goed om na te denken over wat een robot allemaal kan en wat niet. Vul daarom de volgende vragen in.

1. Kan een robot alles zelf doen? Waarom wel of niet?

.....

.....

.....

2. Waarvoor zou jij een robot willen?

.....

.....


.....

3. Waarvoor worden robots gebruikt?

.....

.....

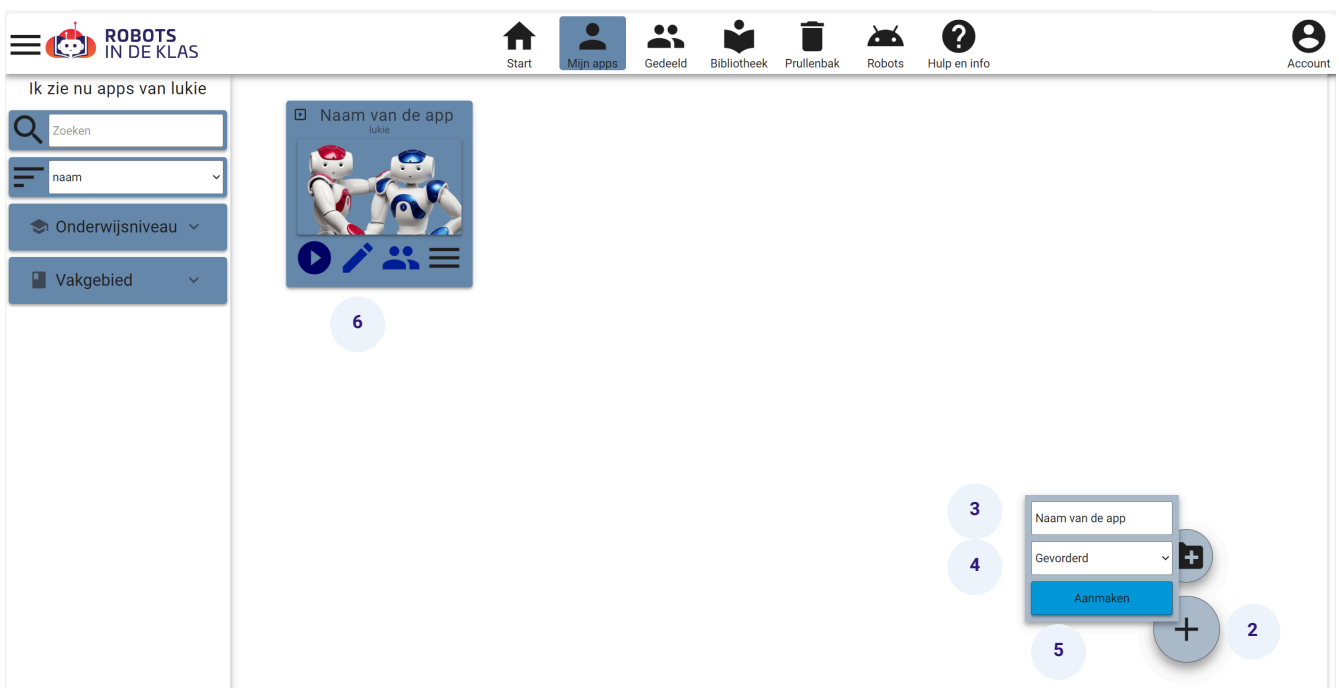
.....



Zelfstandig

Pak je laptop/tablet erbij en ga naar playbotix.io

1. Log in met je inloggegevens
2. Maak een nieuwe app aan door op het grote plusje rechtsonder te klikken.
3. Geef de app de naam Emoties 2
4. Selecteer 'Gevorderd' in plaats van 'Basis'
5. Klik op aanmaken
6. Klik op het potloodje bij de nieuwe app

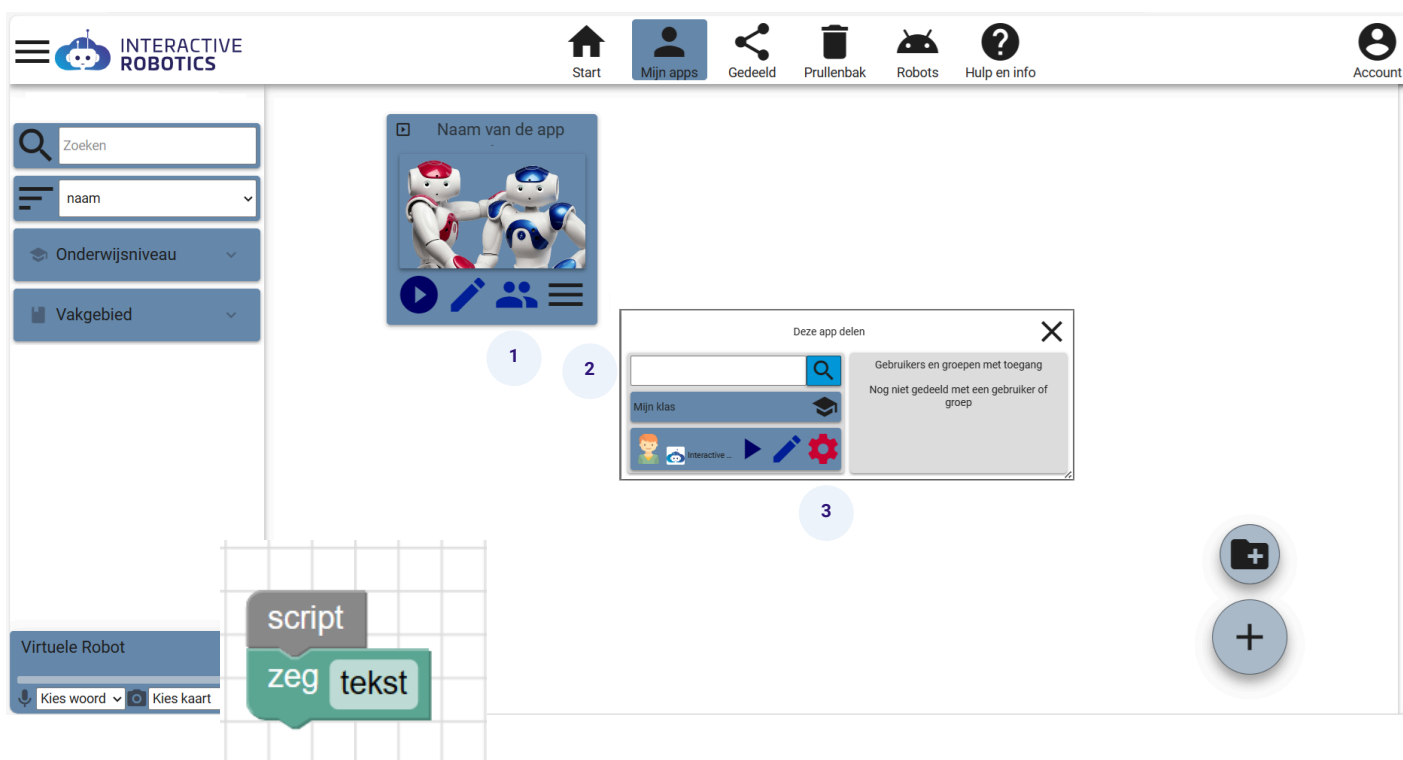


We gaan vandaag aan de slag met de robot. De robot is nieuw en wil zichzelf voorstellen. Laat de robot hallo zeggen en zwaaien. Je kunt hierbij gebruikmaken van de blokken van 'Sprak en Gebaren'.

Let op! Zorg dat je de blokjes aan script vast zet.

Als deze opdracht klaar is, mag je het delen met de docent. Volg hiervoor de volgende stappen:

1. Klik op de twee poppetjes.
2. Vul de naam van de docent in.
3. Klik op het tandwiel



Klaar? Maak de volgende opdracht

De robot heeft zichzelf voorgesteld. Laat de robot vertellen wat hij graag doet en kijk welk gebaar hier bij past. Je gebruikt ook hiervoor de blokken uit 'Sprak en gebaren'.

Reflectie

Ik kan zelf een app maken		
Ik weet dat ik de blokken aan 'script' vast moet zetten. Ik kan de robot emoties laten zien		
Ik kan de juiste blokken vinden		
Ik kan mijn app met de juf/meester delen		



Ik snap het



Ik heb nog vragen

