

alter-8-9

# Lektion 3

## Emotionen und Robotik

Name: \_\_\_\_\_

GRUPPE 5

# Lektion 3

## Emotionen und Robotik

### Klassisch

In der vorherigen Lektion haben Sie den Roboter eine Emotion erzählen und darstellen lassen.

#### 1. Was macht dich glücklich?

.....

.....

.....

#### 2. Was machst du, wenn du glücklich bist?

.....

.....

.....

Heute lassen Sie den Roboter eine Geschichte mit unterschiedlichen Emotionen erzählen. Überlegen Sie sich eine Kurzgeschichte mit mindestens drei Emotionen, zum Beispiel glücklich, stolz und wütend. Während der Geschichte zeigt der Roboter seine Gefühle.

#### 3. Schreiben Sie eine Kurzgeschichte mit mindestens 3 Emotionen

.....

.....


.....

.....

.....

.....

.....



# Unabhängig

Schnappen Sie sich Ihren Laptop/Tablet und gehen Sie zu playbotix.io

1. Melden Sie sich mit Ihren Zugangsdaten an


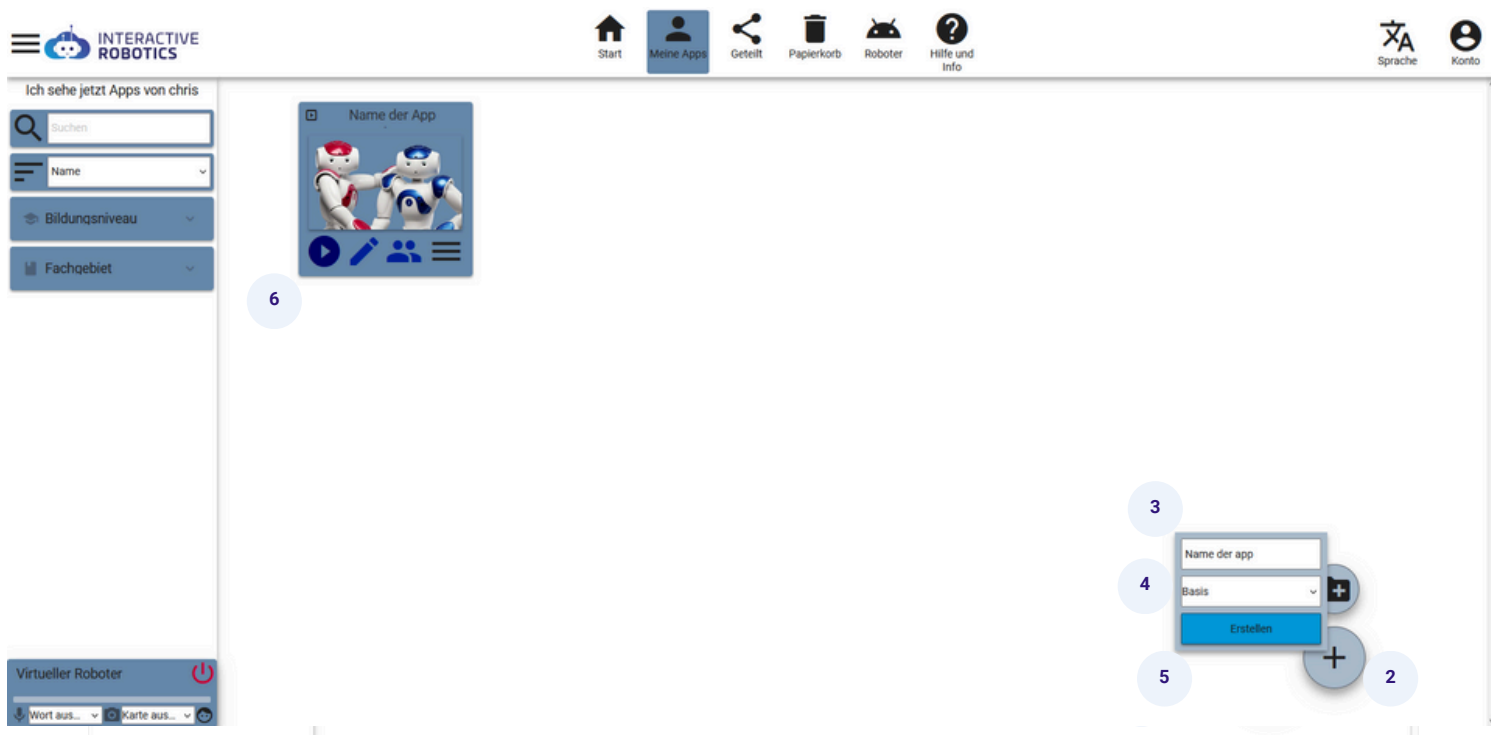
Erstellen Sie eine neue App, indem Sie unten rechts auf das große Pluszeichen klicken.

Nennen Sie die App Emotionen 2

Wählen Sie „Erweitert“ statt „Grundlegend“

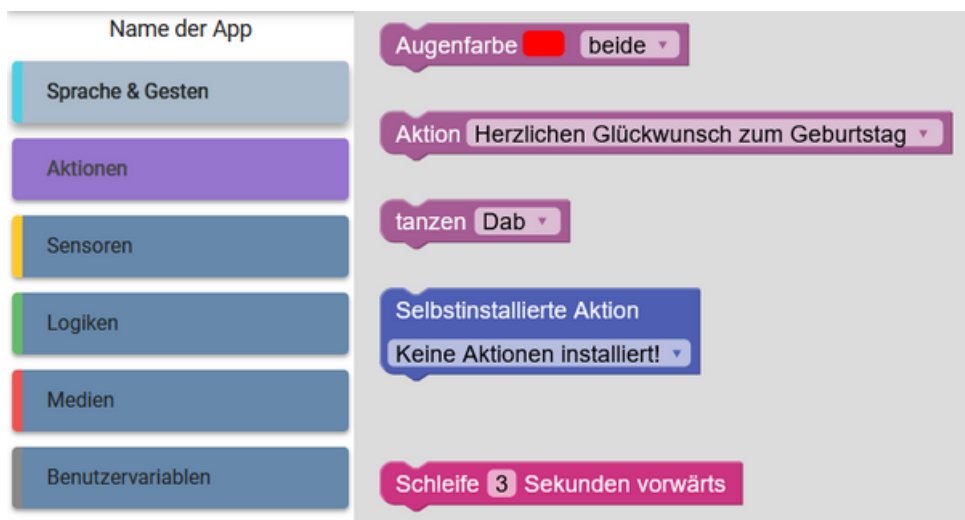
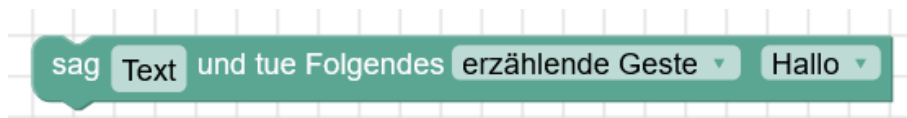
Klicken Sie auf Erstellen

Klicken Sie auf den Stift neben der neuen App



Wir werden heute mit dem Roboter arbeiten. Lassen Sie den Roboter Ihre Geschichte erzählen. Nutzen Sie hierfür die Blöcke aus „Sprache und Gesten“. Benutzen Sie auch den grünen Block unten.

Versuchen Sie, dem Gesagten durch entsprechende Bewegungen zusätzliche Kraft zu verleihen. Sie können auch die violetten Tanzblöcke aus „Aktionen“ verwenden. Sie können diese Blöcke im Bild unten sehen. Wenn diese Aufgabe abgeschlossen ist, können Sie sie mit dem Lehrer teilen.



Konnte der Roboter Ihre Geschichte gut erzählen und darstellen? Was würden Sie beim Erzählen der Geschichte anders machen?

.....









.....

.....

## Fertig? Vervollständigen Sie die folgende Aufgabe

Lassen Sie den Roboter eine zusätzliche Geschichte erzählen oder verlängern Sie Ihre Geschichte und verwenden Sie Blöcke aus „Sprache und Gesten“, die Sie noch nicht verwendet haben.

## Betrachtung

Ich kann selbst eine App erstellen		
Ich weiß, dass ich die Blöcke an „Skript“ anheften muss. Ich kann dem Roboter Emotionen zeigen		
Ich kann die richtigen Blöcke finden		
Ich kann meine App mit dem Lehrer teilen		




Ich verstehe es




Ich habe noch Fragen




Tekenblad




1




2




3



4



5



6